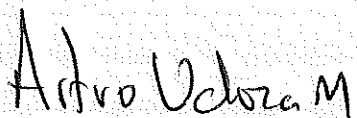


	NOTAS	2019 31-dic-19	2018 31-dic-18
<b>ACTIVOS</b>			
Efectivo y Equivalentes de Efectivo	3	223.357.444	184.671.567
Activos Financieros	4	400.164.981	419.223.905
Cuentas Comerciales por Cobrar y Otras Cuentas por Cobrar	5	2.642.158.117	1.826.410.459
Activos por Impuestos Corrientes	6	312.298.706	207.205.224
<b>Activos Corrientes</b>		<b>3.577.979.247</b>	<b>2.637.511.154</b>
Propiedades Planta y Equipo	7	115.880.960	115.880.960
<b>Activos No Corrientes</b>		<b>115.880.960</b>	<b>115.880.960</b>
Activos por Impuestos Diferidos	8	5.382.813	-
<b>Otros Activos</b>		<b>5.382.813</b>	<b>-</b>
<b>Total Activos</b>		<b>3.699.243.020</b>	<b>2.753.392.114</b>
<b>PASIVOS</b>			
Proveedores	9	-	7.774.428
Cuentas Comerciales por Pagar y Otras Cuentas por Pagar	10	794.699.429	398.733.494
Pasivos por Impuestos Corrientes	11	295.815.000	225.061.000
Obligaciones Laborales y de Seguridad Social	12	130.392.841	130.498.511
Otros Pasivos	13	682.770.758	571.741.132
<b>Pasivos Corrientes</b>		<b>1.903.678.028</b>	<b>1.333.808.565</b>
Pasivos Por Impuestos Diferidos	14	-	11.672.218
<b>Pasivos No Corrientes</b>		<b>-</b>	<b>11.672.218</b>
<b>Total Pasivos</b>		<b>1.903.678.028</b>	<b>1.345.480.783</b>
<b>PATRIMONIO</b>			
Capital Social	15	388.570.440	388.570.440
Prima en Acciones	15	6.658.350	6.658.350
Reservas	15	104.815.771	89.485.964
Resultados del Ejercicio		387.653.660	153.298.074
Ganancias acumuladas	15	423.299.875	285.331.608
Adopción Primera Vez		484.566.895	484.566.895
<b>Total Patrimonio</b>		<b>1.795.564.992</b>	<b>1.407.911.331</b>
<b>Total Pasivos y Patrimonio</b>		<b>3.699.243.020</b>	<b>2.753.392.114</b>



IGNACIO ARTURO VELOZA MEJIA  
Representante Legal



CLAUDIA LILIAN ESLAVA MONTES  
Contadora  
T.P. 93754-T



MARCO JOHANNY FRANCO REINA  
Revisor Fiscal  
T.P. 257087-T  
Miembro OPC Riveros  
Ver Opinión Adjunta

**Estado de Resultados Integral  
DEL 01/ENE/2019 AL 30/DIC/2019**

(Expresado en Pesos Colombianos)

	NOTAS	2019 31-dic-19	2018 31-dic-18
Ingresos de actividades ordinarias	18	2.210.780.337	1.986.797.987
Costo de ventas	19	(1.141.621.692)	(1.164.548.451)
<b>Ganancia bruta</b>		<b>1.069.158.645</b>	<b>822.249.536</b>
Otros ingresos	20	93.133.254	86.068.601
Gastos de Administración	21	(624.776.977)	(591.669.610)
Otros gastos	22	(21.422.479)	(8.058.881)
Otras ganancias (perdidas)		-	-
<b>Ganancia (pérdida) por actividades de operación</b>		<b>516.092.442</b>	<b>308.589.646</b>
Ingresos financieros	20	16.850.313	11.146.777
Costos financieros	22	(10.644.126)	(11.044.240)
<b>Ganancia (pérdida), antes de impuestos</b>		<b>522.298.629</b>	<b>308.692.183</b>
Ingreso (gasto) por impuestos Corriente	23	(134.644.969)	(155.394.109)
Ingreso (gasto) por impuestos Diferidos Neto		-	-
<b>Ganancia (pérdida) del Período</b>		<b>387.653.660</b>	<b>153.298.074</b>

**Otros Resultados Integrales**

Ingresos ORI	-	-
Menos - Gastos ORI	-	-
<b>Ganancia (pérdida), ORI</b>	<b>-</b>	<b>-</b>
<b>Ganancia (Pérdida) del Período Después de ORI</b>	<b>387.653.660</b>	<b>153.298.074</b>
<b>Utilidad (Perdida) Neta por Acción</b>	<b>1,00</b>	<b>0,39</b>



**IGNACIO ARTURO VELOZA MEJIA**  
Representante Legal



**CLAUDIA LILITAN ESLAVA MONTES**  
Contadora  
T.P. 93754-T



**MARCO JOHANNY FRANCO REINA**  
Revisor Fiscal  
T.P. 257087-T  
Miembro OPC Riveros  
Ver Opinión Adjunta

AGENCIA DE ADUANAS ADUANAMOS S.A. NIVEL 2  
 NIT. 830.010.580-4  
 ESTADO DE CAMBIOS EN EL PATRIMONIO  
 AL 31 DE DICIEMBRE DE 2019  
 (Expresado en Pesos Colombianos)

CAPITAL	PRIMA EN COLOCACIÓN DE ACCIONES	RESERVAS	REVALORIZACIÓN DEL PATRIMONIO	DIVIDENDOS	RESULTADOS EJERCICIOS ANTERIORES	RESULTADOS DEL PRESENTE EJERCICIO	ADOPCIÓN NIF	TOTAL PATRIMONIO
Saldos al 01/01/2018	388.570.440	89.485.964	6.658.350	-	285.331.608	-	484.566.895	1.254.613.257
Capital Emitido	-	-	-	-	-	-	-	-
Prima en Colocación de Acciones	-	-	-	-	-	-	-	-
Reservas	-	-	-	-	-	-	-	-
Utilidad del Ejercicio	-	-	-	-	-	-	-	-
Otros incrementos de Patrimonio	-	-	-	-	-	-	-	-
Utilidad Ejercicios Anteriores	-	-	-	-	-	-	-	-
Distribución de dividendos	-	-	-	-	-	-	-	-
Saldos al 31/12/2018	388.570.440	89.485.964	6.658.350	-	285.331.608	-	484.566.895	1.254.613.257
Capital Emitido	-	-	-	-	-	-	-	-
Prima en Colocación de Acciones	-	-	-	-	-	-	-	-
Reservas	-	15.329.807	-	-	-	-	-	15.329.807
Utilidad del Ejercicio	-	-	-	-	-	387.653.660	-	387.653.660
Utilidad Ejercicios Anteriores	-	-	-	-	-	-	-	-
Distribución de dividendos	-	-	-	-	137.968.267	-	-	137.968.267
Traslado Adopción a Utilidades Retenidas	-	-	-	-	-	-	-	-
Saldos al 31/12/2019	388.570.440	104.815.771	6.658.350	-	423.299.875	387.653.660	484.566.895	1.795.564.992


*Arturo Veloz M*  
 IGNACIO ARTURO VELOZA MEJIA  
 Representante Legal


*[Signature]*  
 CLAUDIA JULIANES ZAVIA MONTES  
 Contadora  
 T.P. 93754-T

*[Signature]*  
 MARCO JOHANNY FRANCO REINA  
 Revisor Fiscal  
 T.P. 257087-T  
 Miembro OPC Riveros  
 Ver Opinión Adjunta

	2019 31-dic-19	2018 31-dic-18
<b>ACTIVIDADES DE OPERACIÓN</b>		
UTILIDAD (PERDIDA) DEL EJERCICIO	387.653.660	153.298.074
<i>Partidas que no afectan el efectivo</i>		
Depreciación	-	-
Diferencia en cambio No Corriente	-	-
Perdida en venta y retiro de bienes	-	-
Perdida en venta y retiro de Inversiones	-	-
Recuperaciones	-	-
Ajustes por Inflación inventarios	-	-
Ajustes por Inflación prop planta equipo	-	-
Revalorización del Patrimonio	-	-
Amortizaciones	-	-
Provisión de Cartera Fiscal	-	-
Deterioro inventarios	-	-
Provisión Imporenta	-	-
Capitalización Deudas con Socios	-	-
Impuesto Diferido Activo	-	-
Impuesto Diferido Pasivo	(11.672.218)	10.241.802
Ingreso ORI	-	-
Gasto ORI	-	-
<b>EFFECTIVO GENERADO EN OPERACIÓN</b>	<b>375.981.442</b>	<b>163.539.876</b>
<b>CAMBIOS EN ACTIVOS Y PASIVOS OPERACIONALES</b>		
Cuentas Comerciales por Cobrar y Otras Cuentas por Cobrar	(815.747.658)	743.330.586
Activos por Impuestos Corrientes	(105.093.482)	(37.423.641)
Inventarios	-	-
Activos Financieros	19.058.924	(371.470.538)
Intangibles	-	-
Diferidos	-	6.408.186
Obligaciones Financieras	-	(16.184.520)
Proveedores	(7.774.428)	(6.118.599)
Beneficios a Empleados	(105.671)	8.103.044
Cuentas Comerciales por Pagar y Otras Cuentas por Pagar	395.965.935	(511.467.240)
Pasivos por impuestos corrientes	70.754.000	(16.236.700)
Anticipos Recibidos	-	-
Otros Pasivos No Financieros	111.029.626	175.384.359
Otros Activos No Financieros	(5.382.813)	1.992.724
<b>FLUJO DE EFECTIVO NETO EN ACTIVIDADES DE OPERACIÓN</b>	<b>38.685.877</b>	<b>139.657.521</b>
<b>ACTIVIDADES DE INVERSIÓN</b>		
Aumento de reservas	-	(45.315.340)
Compra de activos intangibles	-	-
Derechos Fiduciaros	-	-
Propiedades planta y equipo	-	-
Venta de propiedades planta y equipo	-	-
Distribución de utilidades	-	-
<b>FLUJO DE EFECTIVO EN ACTIVIDADES DE INVERSIÓN</b>	<b>-</b>	<b>(45.315.340)</b>
<b>ACTIVIDADES DE FINANCIACIÓN</b>		
Aumento de Capital Social	-	-
Obligaciones Financieras	-	-
Disminución obligaciones con socios	-	-
Nuevas obligaciones	-	-
Distribución de utilidades	-	-
Prima en colocación de acciones	-	-
Por Patrimonio Adopción por Primera vez	-	-
<b>FLUJO DE EFECTIVO NETO EN ACTIVIDADES DE FINANCIACIÓN</b>	<b>-</b>	<b>-</b>
<b>AUMENTO NETO O (DISMINUCIÓN) DEL EFECTIVO Y EQUIVALENTES</b>	<b>38.685.877</b>	<b>94.542.181</b>
<b>EFECTIVO Y EQUIVALENTES AL 31 DE DICIEMBRE DEL AÑO ANTERIOR</b>	<b>184.671.567</b>	<b>90.129.386</b>
<b>EFECTIVO Y EQUIVALENTES AL 31 DE DICIEMBRE DEL AÑO ACTUAL</b>	<b>223.357.444</b>	<b>184.671.567</b>

  
**IGNACIO ARTURO VELOZA MEJÍA**  
 Representante Legal

  
**CLAUDIA HERRERÍA LLAVA MONTES**  
 Contadora  
 T.P. 93754-T

  
**MARCO JOHANNY FRANCO REINA**  
 Revisor Fiscal  
 T.P. 257087-T  
 Miembro OPC Riveros  
 Ver Opinión Adjunta